

托福®教师官方培训课程（TAE） 报名流程说明

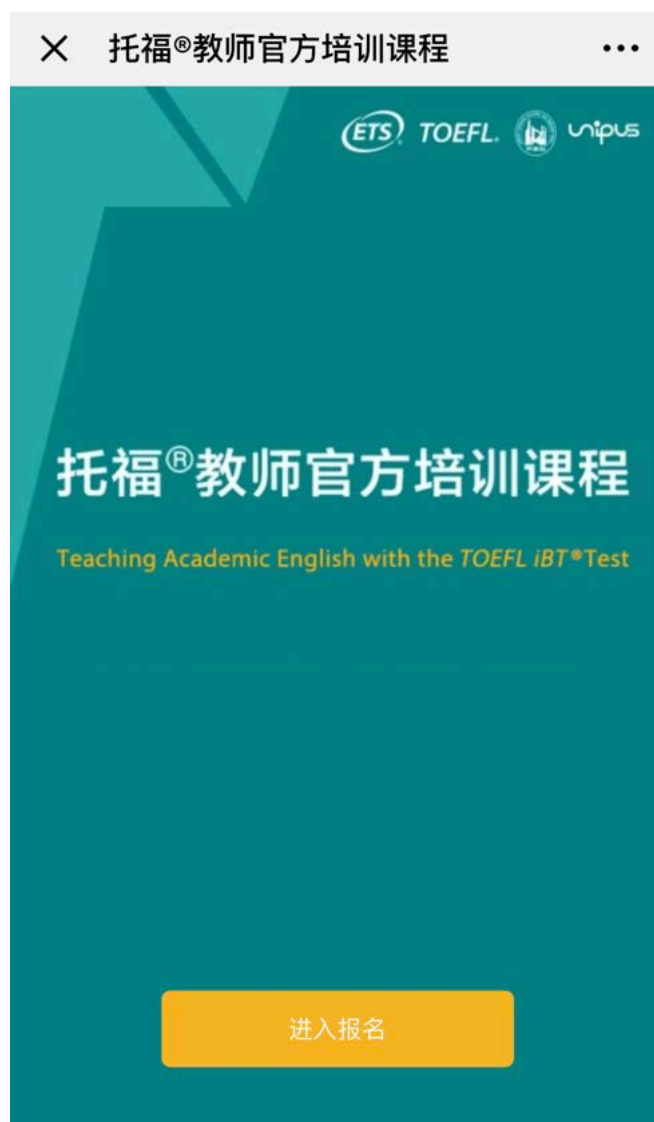
1. 进入报名页面

用微信扫描报名二维码，关注“Unipus 直营号”微信公众号，
获取报名通知



2. 点击报名

在以下页面中点击“进入报名”按钮，进入报名信息填写页面



3. 填写报名信息及发票信息

在页面中输入报名信息及发票信息，确认无误后提交



中国移动 22:07 67%

托福®教师官方培训课程

姓名* 请填写真实姓名

电子邮箱* 用于接收学习资料

电话* 请填写有效电话，便于接收会议通知

单位名称（发票抬头） 发票项目为培训费

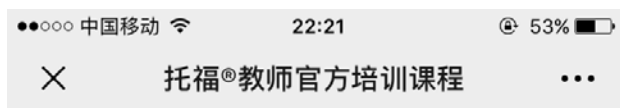
纳税人识别号*（或统一社会信用代码） 请与贵单位财务确认

确认无误，提交资料

< >

4. 完成报名缴费

提交资料后，在弹出页面点击“支付报名费”，通过微信完成支付

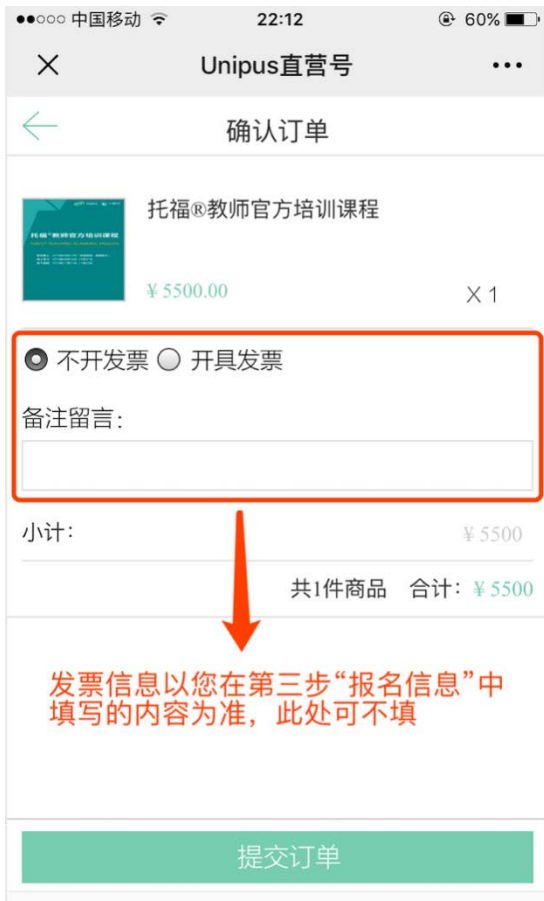


资料填写成功，请点击下方按钮缴费。缴费成功后三个工作日内，您将收到短信通知，请按照短信提示添加官方微信号。

时间：2019/7/7 22:08:01



注：发票信息以您在第三步“报名信息”中填写的内容为准



5. 获取托福®教师官方培训课程通知短信

缴费成功后 3 个工作日内，工作人员会通过短信形式告知您报名成功，请注意查收。请您**按照短信指引添加工作人员微信**，以便及时接收课程通知。

6. 获取线上课程激活码

线上课程开课前，工作人员会将课程的激活码通过邮件形式发给您，并在引导您进行线上课程学习。

备注：报名成功后，如您因为特殊原因需要退款，请务必及时联系我们。由于学员报名情况直接影响到会场安排、酒店预订、线上课程开通、学习资料准备、微信群管理等工作，所以课程一旦启动（线上课程正式开通），将不再受理退款申请，敬请谅解。

如遇报名流程及发票问题，请及时联系我们：

联系电话：4008987008

QQ 咨询：2774182652